ΥΠΟΥΡΓΕΙΟ ΥΓΕΙΑΣ

Νόσος Κορωνοϊού 2019 (COVID-19)

Αναφορά Θανάτων μέχρι 11/03/2021

Πηγή Δεδομένων: Ιατρικά Πιστοποιητικά Αιτιών Θανάτου

Λογισμικό Κωδικοποίησης Αιτιών Θανάτου: IRIS software (https://www.dimdi.de/dynamic/en/classifications/iris-institute/)

Αρμόδια Υπηρεσία / Τμήμα: Μονάδα Παρακολούθησης Υγείας, Υπουργείου Υγείας

Υπεύθυνοι λειτουργοί: Δέσποινα Στυλιανού, Μαρία Αθανασιάδου

Τα δεδομένα υπόκεινται σε αλλαγές εξαιτίας της ταχέως εξελισσόμενης κατάστασης

Σύνοψη

- Η περίοδος ανάλυσης των δεδομένων αφορά τον Μάρτιο 2020 με Μάρτιο του 2021.
- Μέχρι τις 11 Μαρτίου 2021, έχουν δηλωθεί 288 θάνατοι ατόμων, που διαγνώστηκαν με COVID-19. Το 67% αφορά άντρες (ν=194 θάνατοι) και το υπόλοιπο 33% αφορά γυναίκες (ν=94 θάνατοι).
- Από τους 288 θανάτους οι 236 (82%), είχαν υποκείμενη αιτία τη νόσο COVID-19.
- Το 66% του συνολικού αριθμού θανάτων με υποκείμενη αιτία τη νόσο COVID-19, αφορά άντρες (ν=156 θάνατοι) και το υπόλοιπο 34% αφορά γυναίκες (ν=80 θάνατοι).
- Η μεγαλύτερη συχνότητα θανάτων παρουσιάζεται στην ηλικιακή ομάδα 80-84 ετών (23% του συνολικού αριθμού θανάτων, ν=67).
- Κατά τους μήνες Δεκέμβριο 2020 και Ιανουάριο 2021 έχει καταγραφτεί ο μεγαλύτερος αριθμός θανάτων ατόμων θετικών στη νόσο COVID-19, από την αρχή της πανδημίας μέχρι σήμερα, με το ποσοστό να φτάνει στο 60% του συνολικού αριθμού θανάτων (85 και 86 θάνατοι αντίστοιχα).
- Από την 1/3/2021-11/3/2021 έχουν καταγραφεί 6 θάνατοι, εκ των οποίων οι 5 αφορούν θανάτους με υποκείμενη αιτία την νόσο COVID-19 και το 83% είχε ως μόνιμη διαμονή την Επαρχία Λεμεσού.
- Το μεγαλύτερο ποσοστό θανάτων ατόμων θετικών με την νόσο COVID-19, με υποκείμενη αιτία θανάτου την νόσο COVID-19, αφορά άτομα με μόνιμη διαμονή την Επαρχία Λευκωσίας (ν=85, 36%) και ακολούθως την Επαρχία Λεμεσού (ν=73, 31%).

Θνητότητα και Θνησιμότητα κατά Επαρχία Μόνιμης Διαμονής

Πίνακας 1: Θνητότητα και Θνησιμότητα (με υποκείμενη αιτία θανάτου την Νόσο COVID-19), κατά Επαρχία μόνιμης διαμονής

	Λευκωσία	Λεμεσός	Λάρνακα	Πάφος	Αμμόχωστος
Θετικά κρούσματα κατά επαρχία μόνιμης διαμονής	12456	12753	6533	2092	1845
Θάνατοι με υποκείμενη αιτία την νόσο COVID-19 κατά επαρχία μόνιμης διαμονής	85	73	43	18	11
Πληθυσμός κατά επαρχία	346400	248300	149000	95400	48900
Θνητότητα ανά επαρχία	0.7%	0.6%	0.7%	0.9%	0.6%
Θνησιμότητα κατά επαρχία (ανά 100000 πληθυσμό)	24.5	29.4	28.9	18.9	22.5

Σημ: 6 θάνατοι έχουν Ακαθόριστη Επαρχία μόνιμης διαμονής

ΥΠΟΥΡΓΕΙΟ ΥΓΕΙΑΣ

Ανάλυση θανάτων ατόμων με COVID-19 για όλους τους θανάτους

Γράφημα 1α: Κατανομή θανάτων ατόμων με COVID-19 κατά μήνα θανάτου, για όλους τους θανάτους

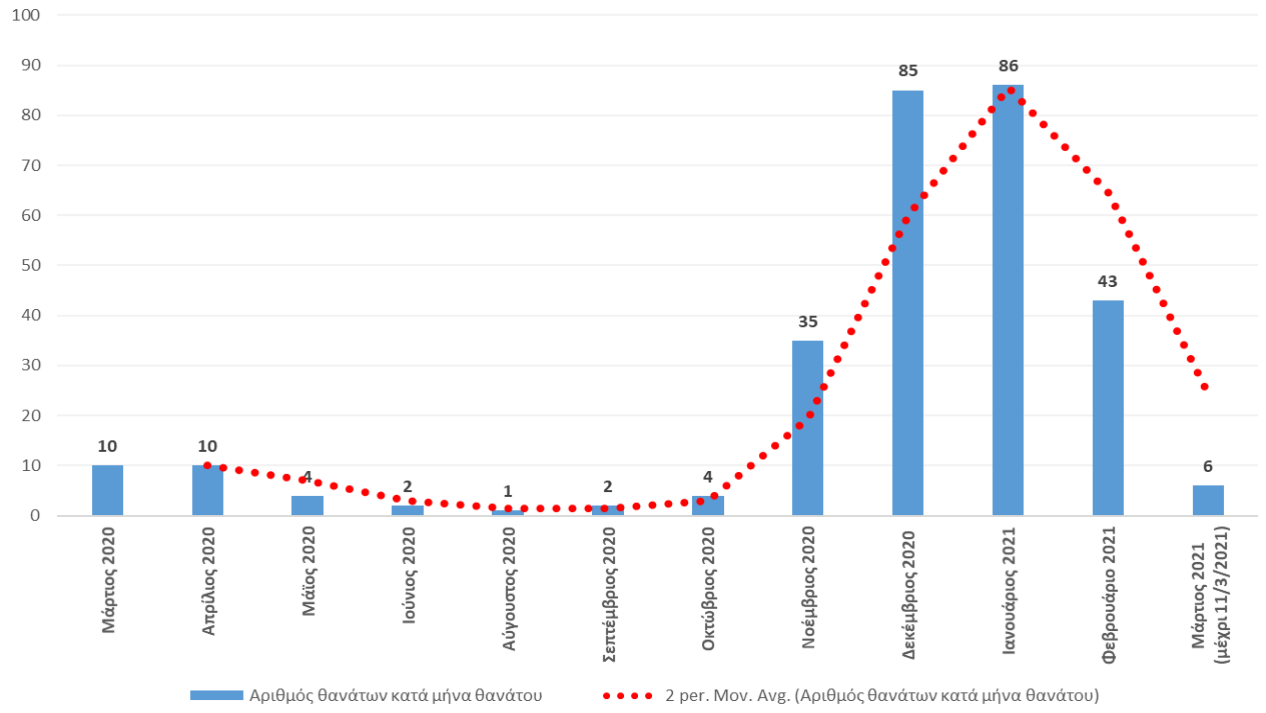

Γράφημα 1β: Κατανομή θανάτων ατόμων με COVID-19 κατά εβδομάδα θανάτου, για όλους τους θανάτους (w10/2021 = 3 θανάτους, μεχρι 11/3/2021)

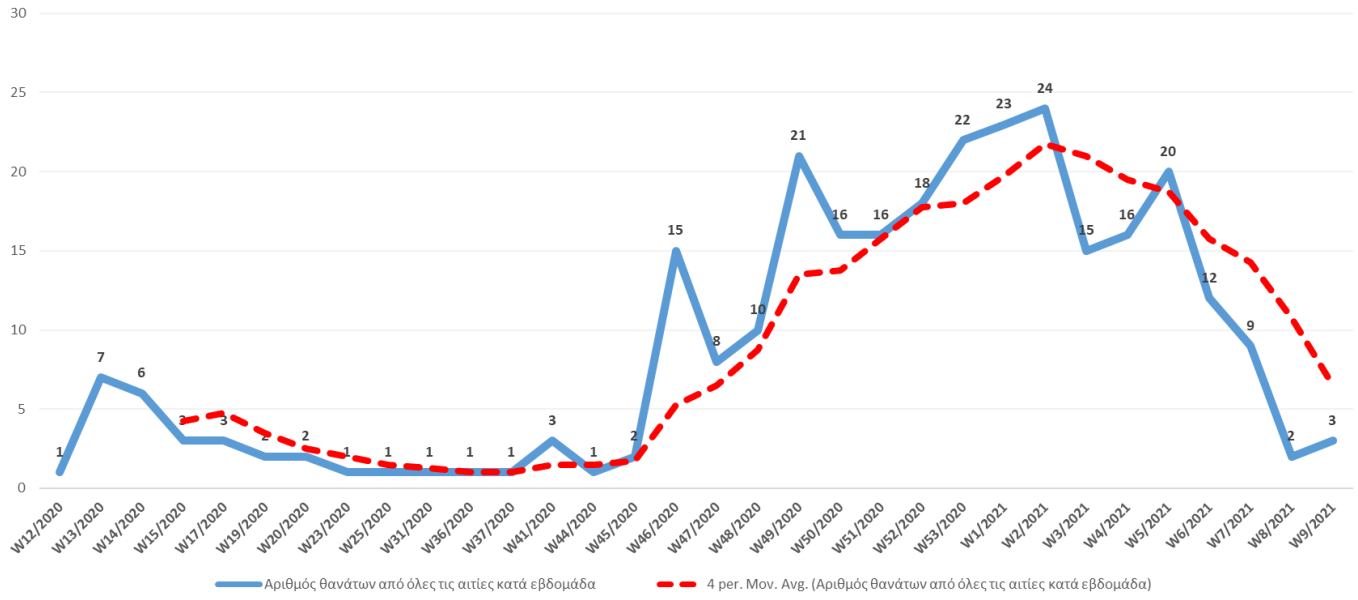

Τα δεδομένα υπόκεινται σε αλλαγές εξαιτίας της ταχέως εξελισσόμενης κατάστασης

Γράφημα 1γ: Αριθμός θανάτων ατόμων με COVID-19 ανά ημέρα, για όλους τους θανάτους

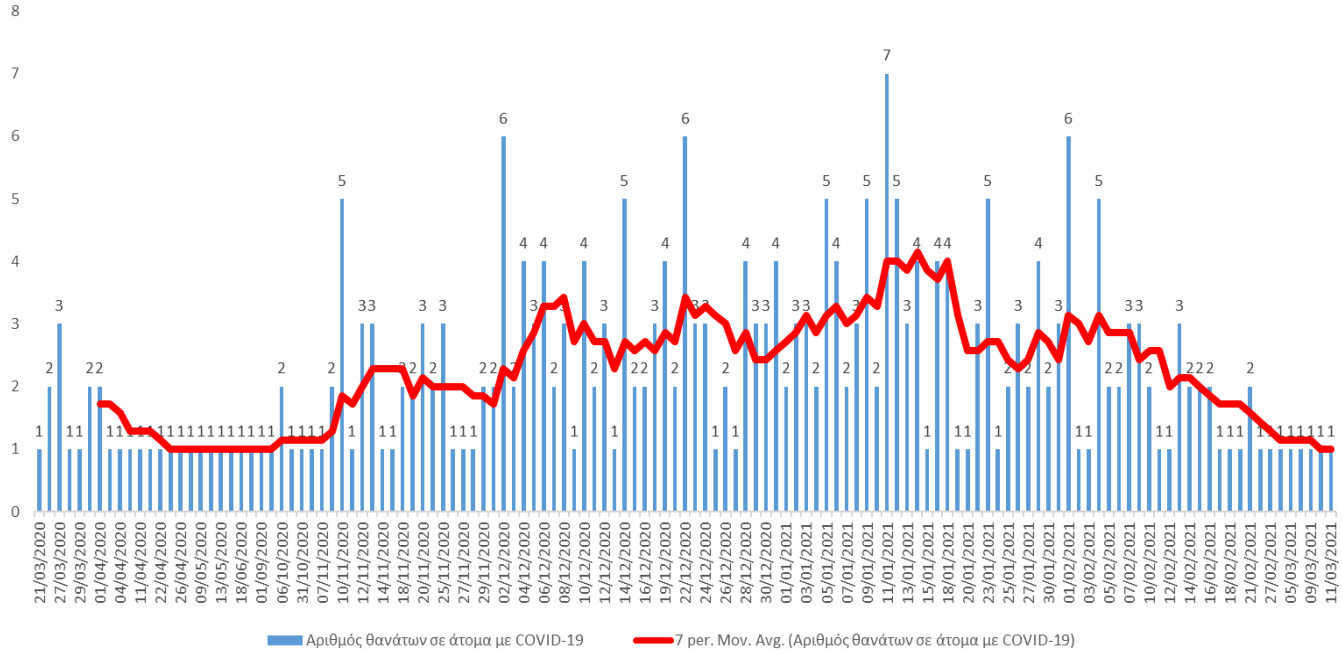

Γράφημα 2: Κατανομή θανάτων ατόμων με COVID-19 κατά φύλο και ηλικιακή ομάδα, για όλους τους θανάτους

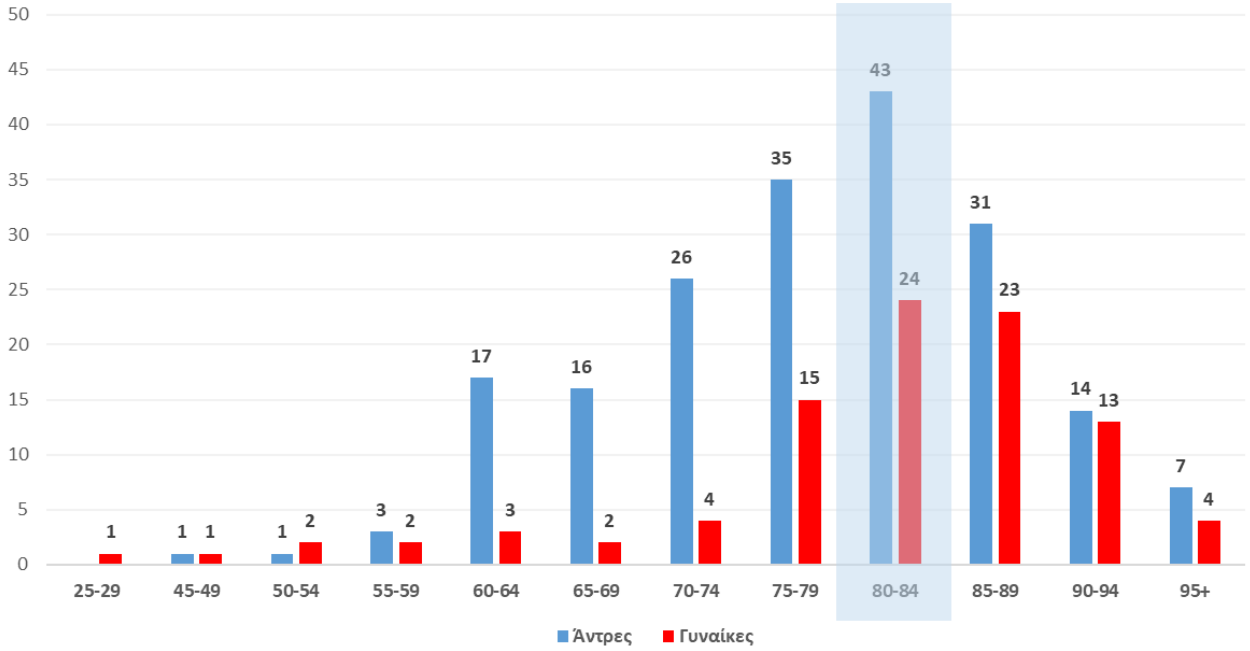

Γράφημα 3: Κατανομή θανάτων ατόμων με COVID-19 κατά αιτία θανάτου

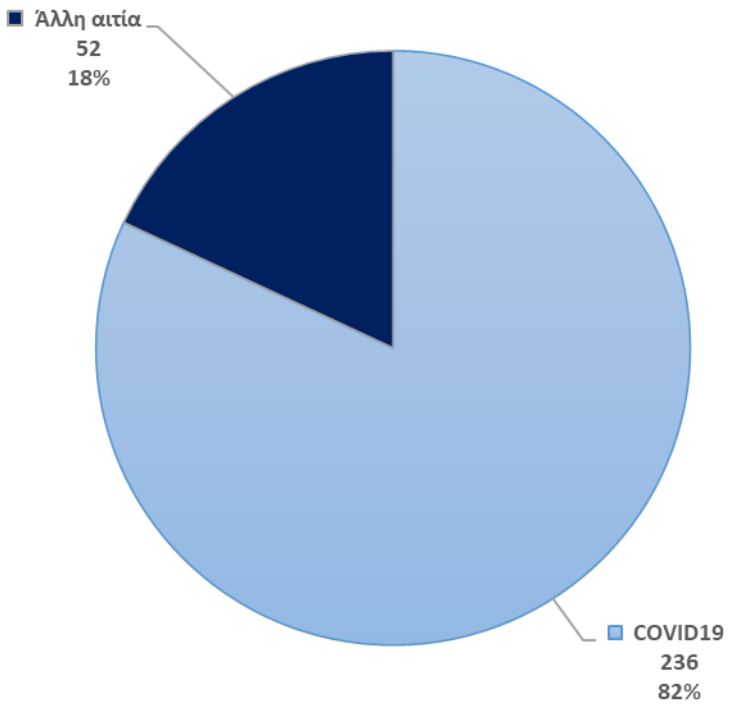

Γράφημα 4: Κατανομή θανάτων ατόμων με COVID-19 που διέμεναν σε οίκους ευγηρίας κατά εβδομάδα θανάτου

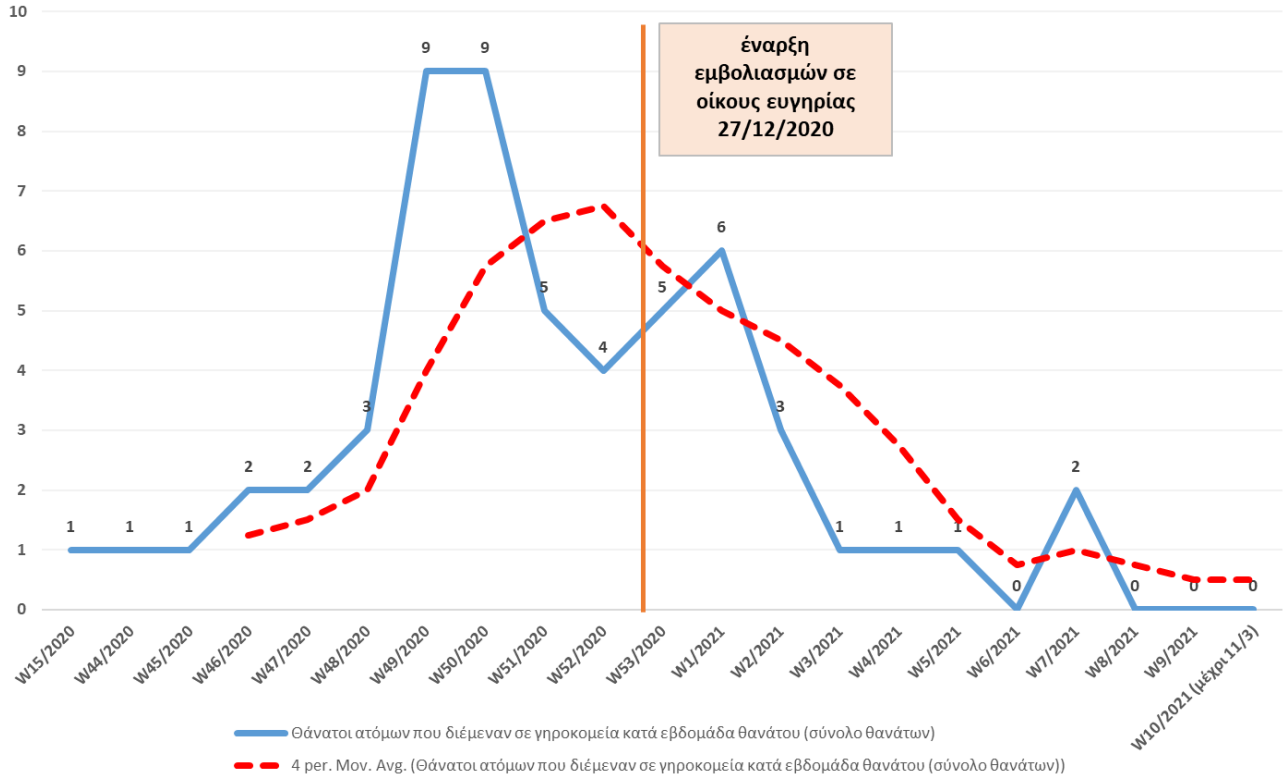

Ανάλυση θανάτων ατόμων με COVID-19 με υποκείμενη αιτία θανάτου την νόσο COVID-19

Γράφημα 5: Κατανομή θανάτων ατόμων με COVID-19, με υποκείμενη αιτία θανάτου τη νόσο COVID-19 ανά ημέρα θανάτου

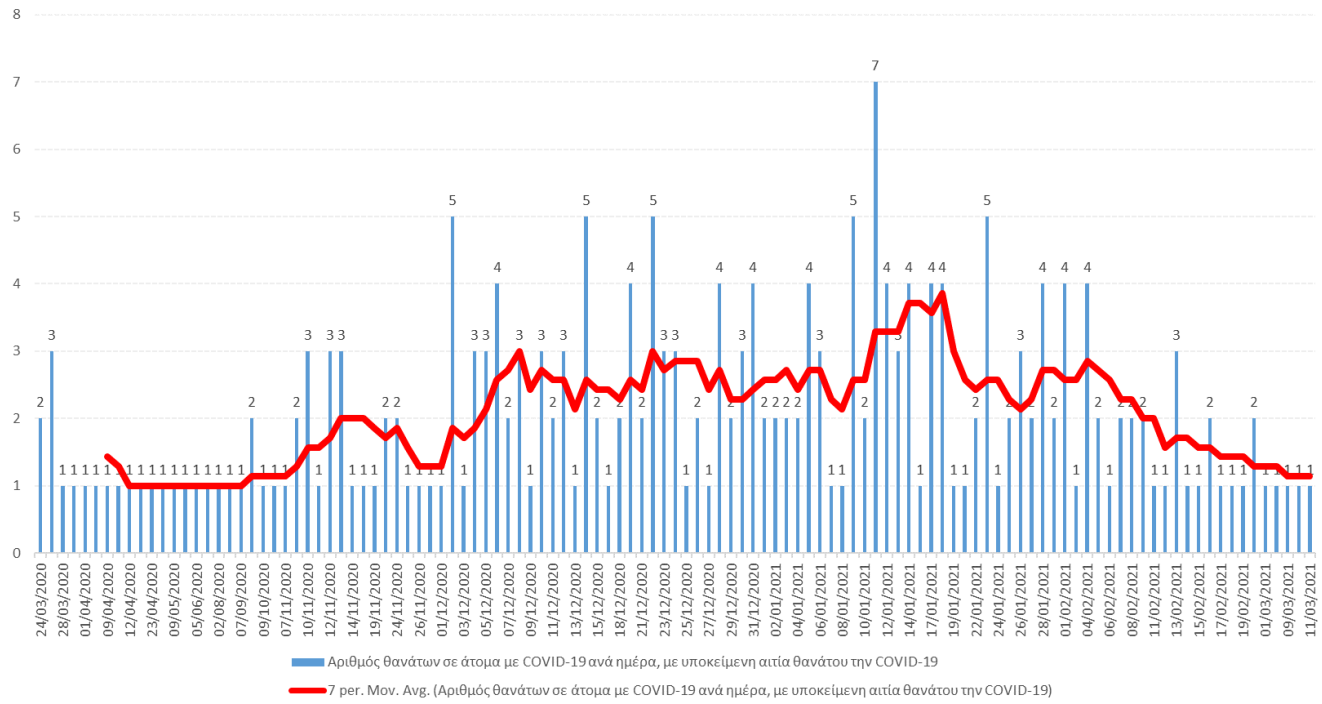

Γράφημα 6: Κατανομή θανάτων ατόμων με υποκείμενη αιτία θανάτου τη νόσο COVID-19 κατά φύλο και ηλικιακή ομάδα

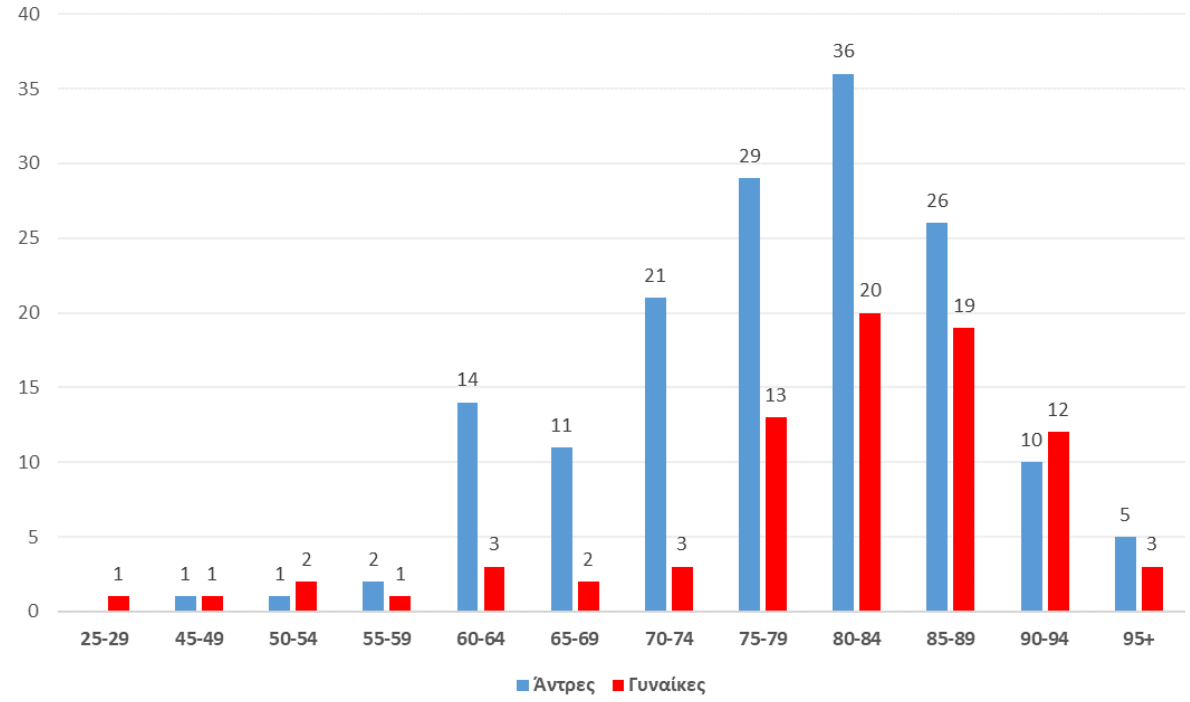

Γράφημα 7: Κατανομή θανάτων ατόμων με υποκείμενη αιτία θανάτου τη νόσο COVID-19 κατά έτος θανάτου και ηλικιακή ομάδα

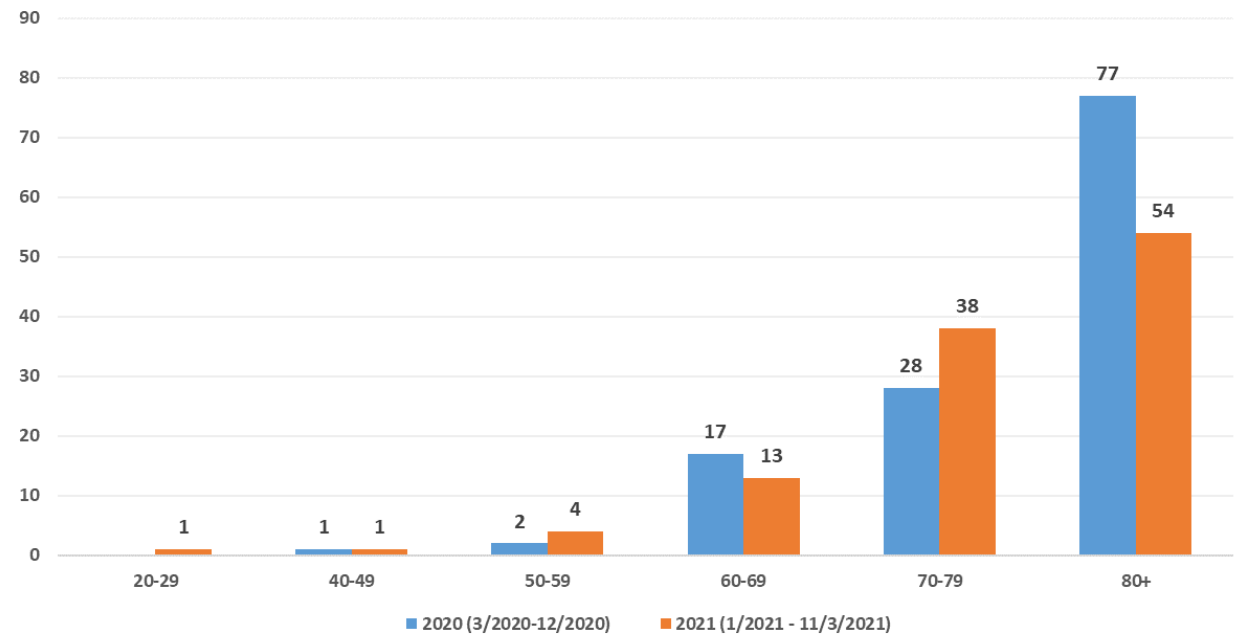

Γράφημα 8: Κατανομή θανάτων ατόμων με υποκείμενη αιτία θανάτου τη νόσο COVID-19 κατά επαρχία μόνιμης διαμονής

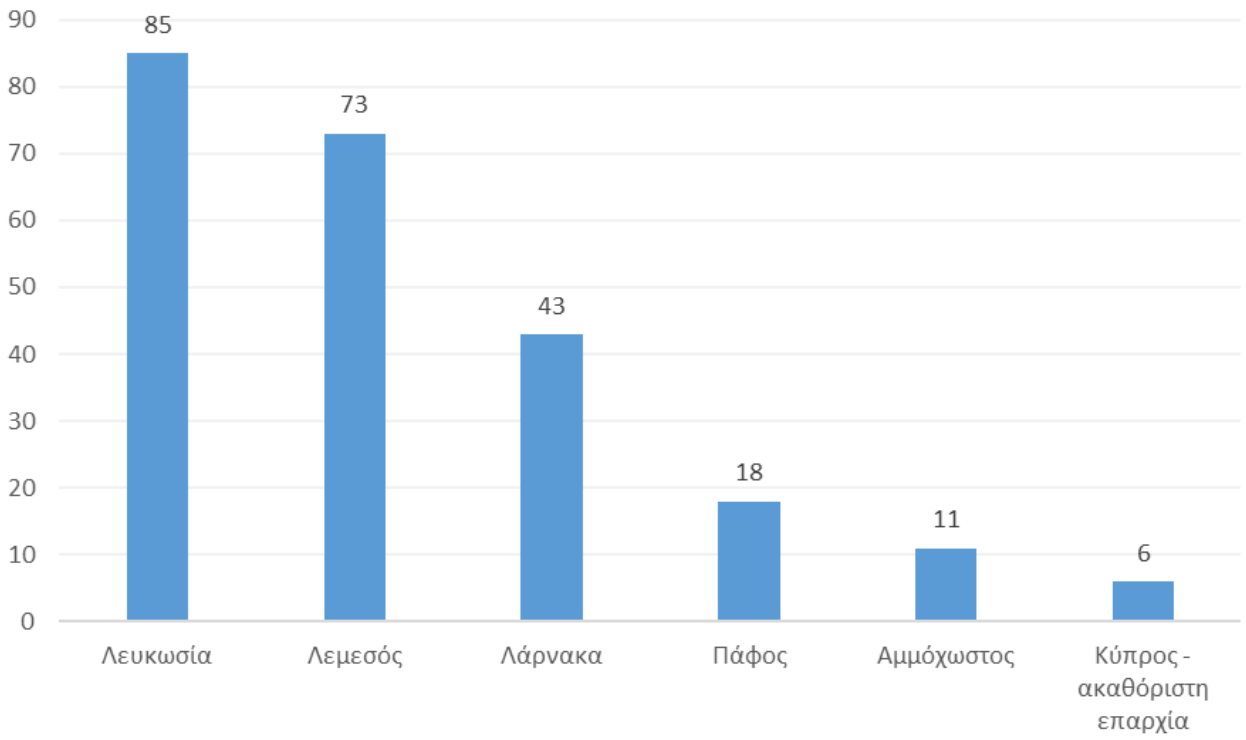

Γράφημα 9: Κατανομή θανάτων ατόμων με υποκείμενη αιτία θανάτου τη νόσο COVID-19 κατά εβδομάδα θανάτου

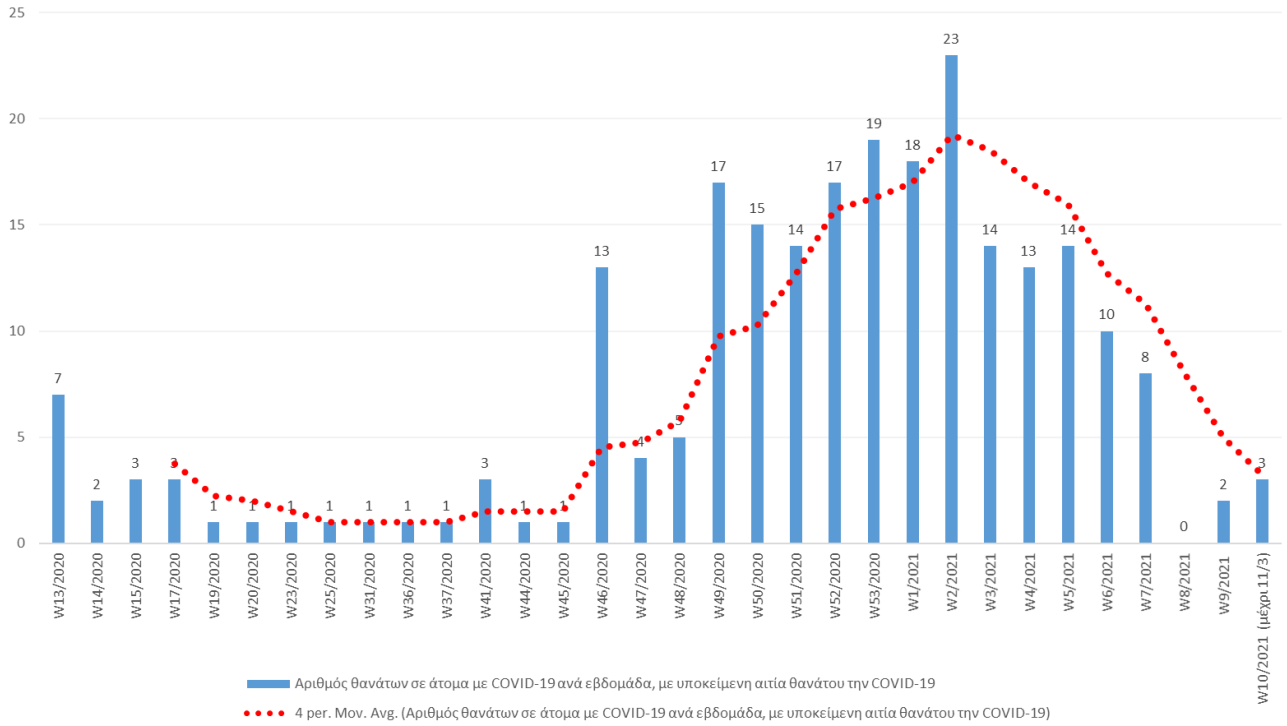

EuroMOMO (European Mortality Monitoring)

[https://www.euromomo.eu/]

Ο στόχος του δικτύου EuroMOMO (ευρωπαϊκή παρακολούθηση της υπερβάλλουσας θνησιμότητας [excess mortality]) είναι η λειτουργία συντονισμένης έγκαιρης παρακολούθησης της θνησιμότητας και αναλύσεων σε όσο το δυνατόν περισσότερες ευρωπαϊκές χώρες, χρησιμοποιώντας μια τυποποιημένη προσέγγιση, ώστε να διασφαλιστεί ότι τα δεδομένα είναι συγκρίσιμα μεταξύ των χωρών, σε περιόδους πανδημίας και άλλες λοιμώξεις που έχουν αντίκτυπο στη δημόσια υγεία π.χ πανδημία γρίπης, κύματα θερμότητας.

Η Κύπρος είναι μέλος του δικτύου EuroMOMO από τις 28/10/2020. Στο δίκτυο συμμετέχουν 26 χώρες.

Για την Κύπρο δεν παρουσιάζεται υπερβάλλουσα θνησιμότητα κατά την περίοδο της πανδημίας (μέχρι και την 9η εβδομάδα ανάλυσης των δεδομένων θνησιμότητας για το έτος 2021).

Γράφημα 10: EuroMOMO Bulletin, Week 9, 2021

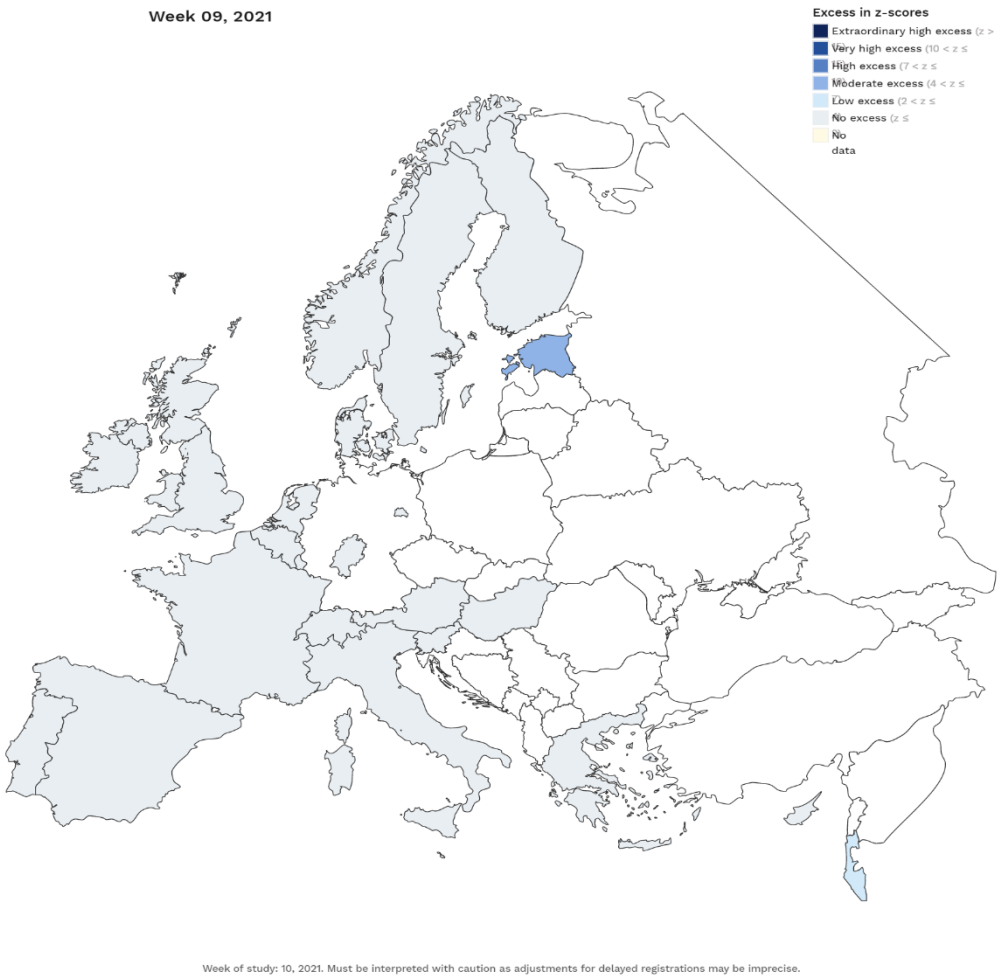

Γράφημα 11: Z-score[1] για την Κύπρο (από την εβδομάδα 1, 2017 μέχρι σήμερα)

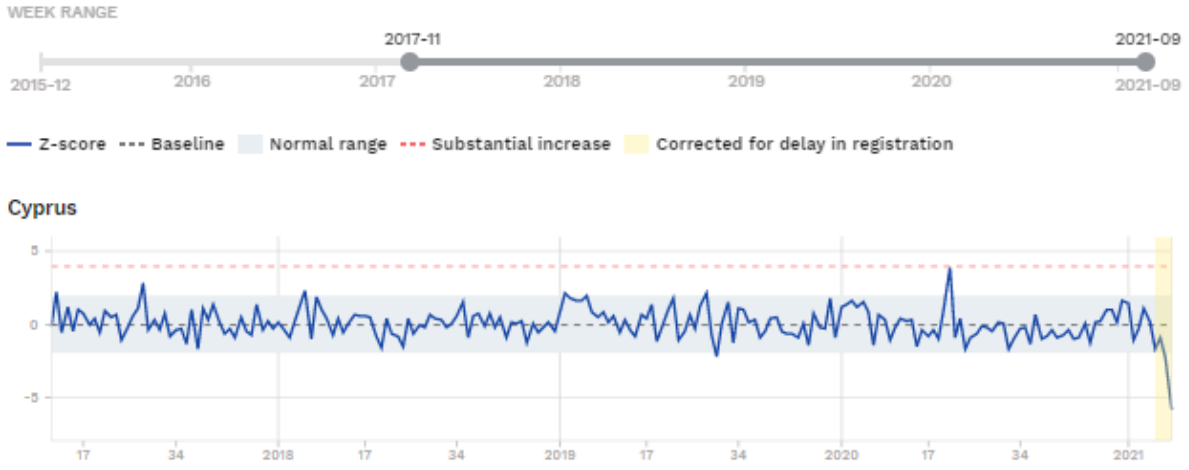

[1] https://www.euromomo.eu/how-it-works/what-is-a-z-score/